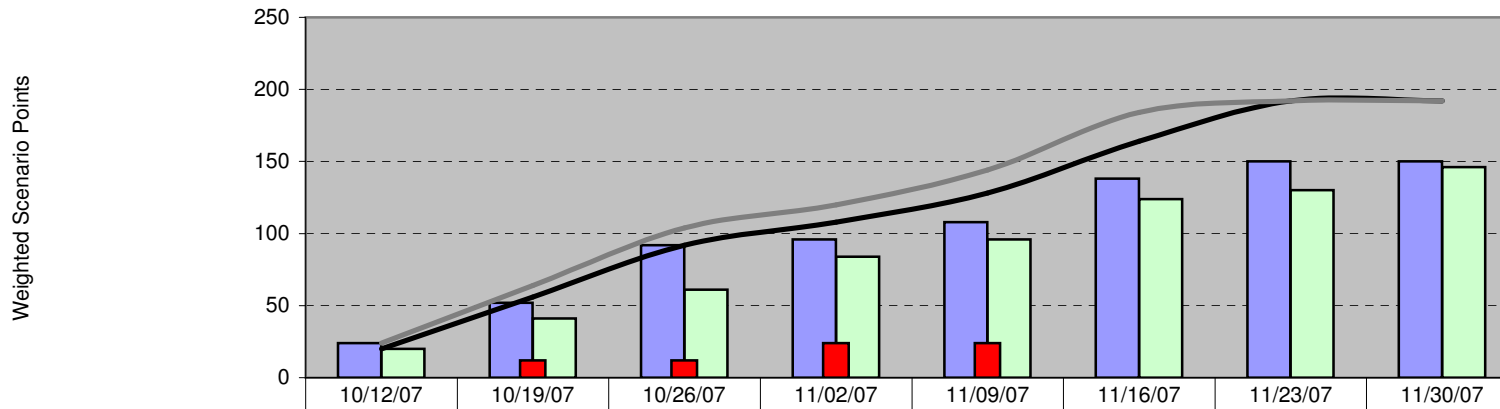


APERI IDVT - Phase IV

Week Ending	10/12/07	10/19/07	10/26/07	11/02/07	11/09/07	11/16/07	11/23/07	11/30/07
Planned Exposed	24	64	104	120	144	184	192	192
Planned Successful	20	56	92	108	128	164	192	192
Actual Exposed	24	52	92	96	108	138	150	150
Actual Successful	20	41	61	84	96	124	130	146
Blocked	0	12	12	24	24	0	0	0

Plan % Exposed	13%	33%	54%	63%	75%	96%	100%	100%
Plan % Success	10%	29%	48%	56%	67%	85%	100%	100%
Actual % Exposed	13%	27%	48%	50%	56%	72%	78%	78%
Actual % Success	10%	21%	32%	44%	50%	65%	68%	76%
% Blocked	0%	6%	6%	13%	13%	0%	0%	0%

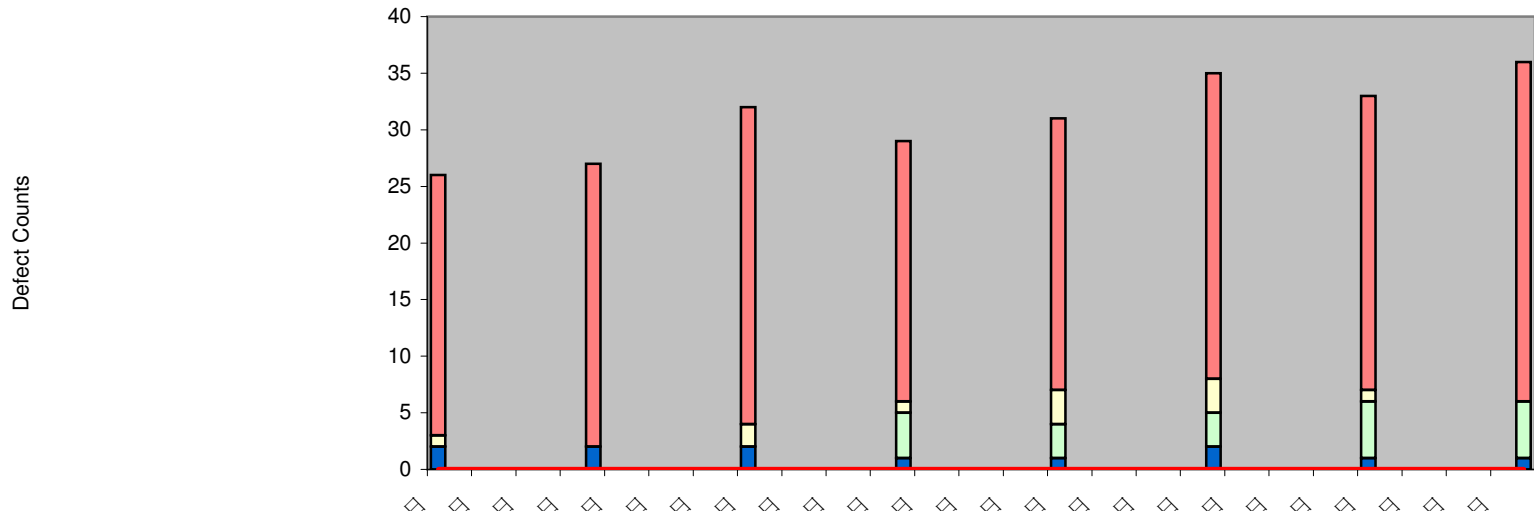
Aperi IDVT (Phase 4)
(Preliminary scenario count subject to change)



Actual Exposed	24	52	92	96	108	138	150	150
Actual Successful	20	41	61	84	96	124	130	146
Blocked	0	12	12	24	24	0	0	0
Planned Successful	20	56	92	108	128	164	192	192
Planned Exposed	24	64	104	120	144	184	192	192

Aperi IDVT, Phase 4 Defect Discovery Week Ending	10/12/07	10/19/07	10/26/07	11/02/07	11/09/07	11/16/07	11/23/07	11/30/07
IDVT Estimate								
New (open)	23	25	28	23	24	27	26	30
Assigned (working)	1	0	2	1	3	3	1	0
Resolved (verified)	0	0	0	4	3	3	5	5
Verified (closed)	0	0	0	0	0	0	0	0
Reopened	2	2	2	1	1	2	1	1
Invalid	0	0	0	4	0	2	0	0
Canceled	0	0	0	0	0	0	0	0
Total (N.I. can/inv)	26	27	32	29	31	35	33	36

Aperi IDVT (Phase 2) Defect Discovery
(Cancel/Return not in total)



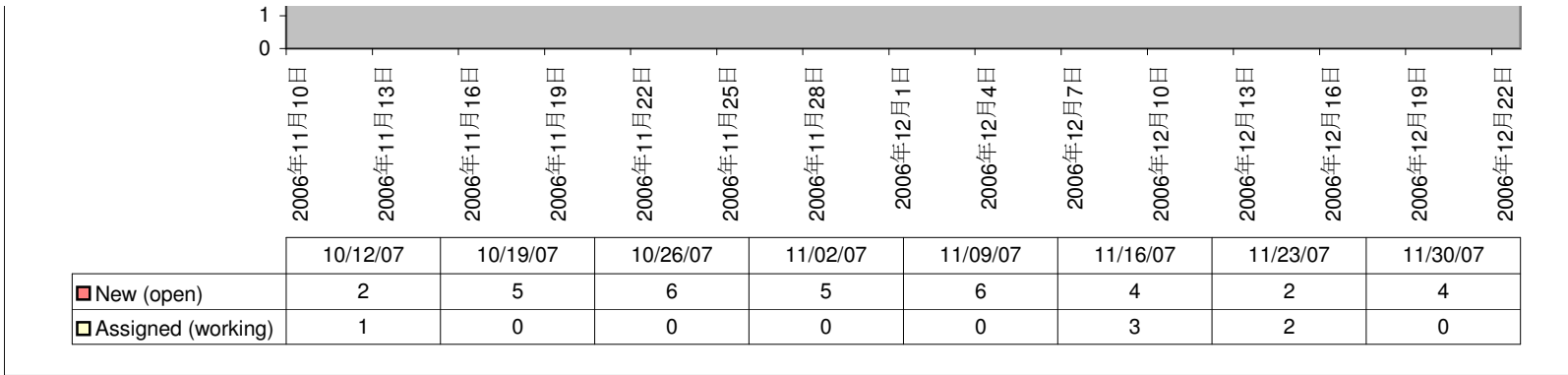
2007年10月12日
 2007年10月14日
 2007年10月16日
 2007年10月18日
 2007年10月20日
 2007年10月22日
 2007年10月24日
 2007年10月26日
 2007年10月28日
 2007年10月30日
 2007年11月1日
 2007年11月3日
 2007年11月5日
 2007年11月7日
 2007年11月9日
 2007年11月11日
 2007年11月13日
 2007年11月15日
 2007年11月17日
 2007年11月19日
 2007年11月21日
 2007年11月23日
 2007年11月25日
 2007年11月27日
 2007年11月29日

	10/12/07	10/19/07	10/26/07	11/02/07	11/09/07	11/16/07	11/23/07	11/30/07
New (open)	23	25	28	23	24	27	26	30
Assigned (working)	1	0	2	1	3	3	1	0
Resolved (verified)	0	0	0	4	3	3	5	5
Reopened	2	2	2	1	1	2	1	1
Canceled	0	0	0	0	0	0	0	0
IDVT Estimate								

Defect Inventory: Sev 1,2	10/12/07	10/19/07	10/26/07	11/02/07	11/09/07	11/16/07	11/23/07	11/30/07
New (open)	2	5	6	5	6	4	2	4
Assigned (working)	1	0	0	0	0	3	2	0
Total	3	5	6	5	6	7	4	4

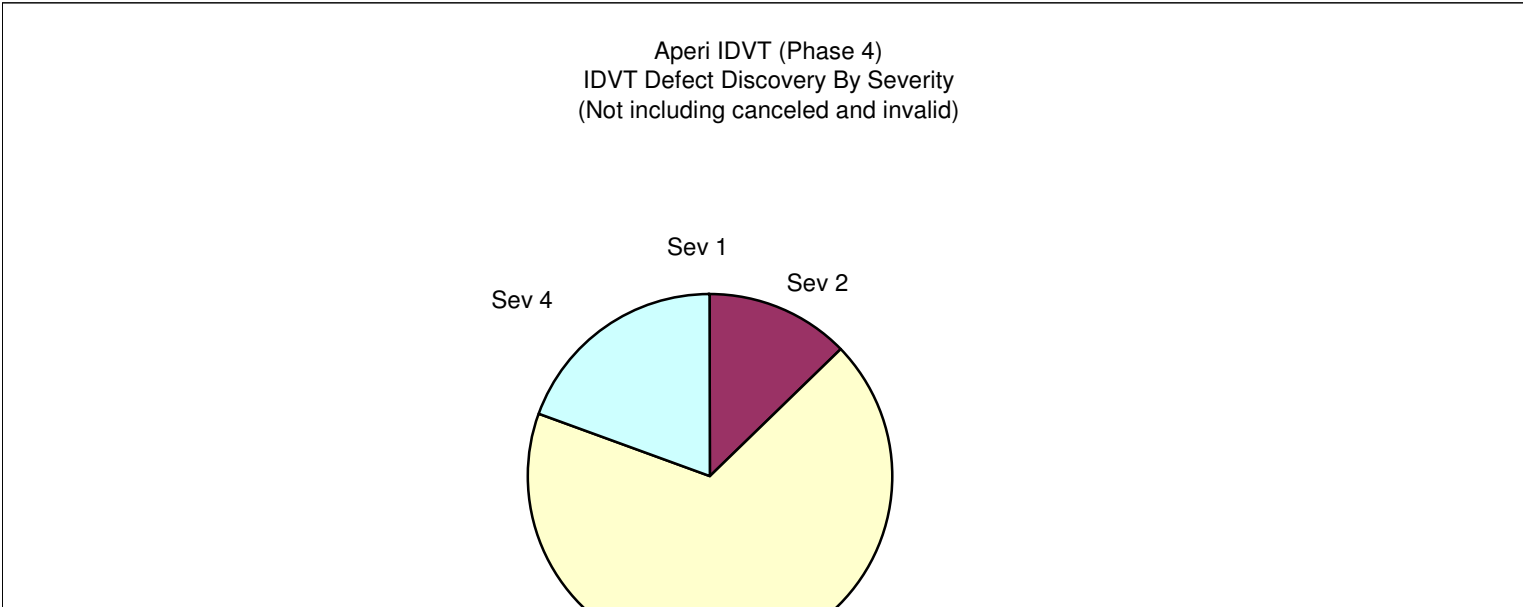
Aperi (Phase 2) IDVT Defect Inventory
 Severity 1 (blk,cri) and 2 (maj)
 Open/Working States





Defect Discovery

<u>Defects</u>	<u>Severity</u>	<u>Description</u>
0	1	<i>Blocker, Critical</i>
4	2	<i>Major</i>
21	3	<i>Normal</i>
6	4	<i>Minor, Trivial, Enhancement</i>





Sev 3